

選べるバックアップ元※

パソコン丸ごと	ディスク/ドライブ単位
ファイル/フォルダー単位	外付けHDD

※512バイトエミュレーションを行っていない4Kセクター(4Kネイティブ)フォーマットのHDD/SSD、USBメモリーや各種メモリーカードのようなリムーバブルメディア、NASなどのネットワークドライブはバックアップ元として選択できません。

選べるバックアップ先

内蔵/外付けHDD・SSD (4Kネイティブフォーマット対応)	DVD/BD
リムーバブルディスク (USBメモリーやSDカードなど)	ネットワークドライブ FTPサーバー Pro限定

動作環境 (システム要件)

●オペレーティングシステム

- Windows 10 October 2020 Update (バージョン20H2) 32bit/64bit版
- Windows 8.1 Update 32bit/64bit版
- ※Arm版 Windows 10 には対応していません。
- ※Windows RT/RT8.1には対応していません。
- ※アドミニストレータ権限(管理者権限)が必要です。
- ※マイクロソフト社がサポートを終了したオペレーティングシステムは、製品のサポートも終了とさせていただきます。

2020年11月1日現在の対応OSとなります。
Windows 10 の大型アップデートについての最新情報はWebサイトでご確認ください。

●コンピューター

- 上記のオペレーティングシステムが稼働するコンピューター(PC/AT互換機のみ)
- ※Macintosh(Mac)には対応していません。

●メモリー

- 64bit版: 4GB以上 (8GB以上を推奨)
- 32bit版: 2GB以上

●CD/DVDドライブ

- CDを読み込めるドライブ
- ※CD/DVD/BDメディアへバックアップを行う際は、それぞれのメディアへの書き込みに対応したドライブが必要です。

●ハードディスク/SSD

- 150MB以上の空き領域(インストール用として)
- ※このほかバックアップファイルを保存するための空き領域が必要です。

●ファイルシステム

- FAT32, NTFS, exFAT
- ※対応ファイルシステムであっても、ダイナミックディスクの環境では使用できません。

●モニター

- 画面解像度が1280×1024以上のモニター

●その他

- インターネット環境
- ※Windows PE 起動用ディスクの作成、アップデータのダウンロードに使用します。その他、ユーザー登録や一部ヘルプの閲覧をWebサイト上で行う際に必要となります。

- Windows PE 起動用ディスクをCD/DVD/BDに作成するには、それぞれのメディアへの書き込みに対応したドライブが必要です。

- Windows PE 起動用ディスクをUSBメモリーに作成するには、1GB以上32GB以下のUSBメモリーが必要です。

- Windows PE 起動用ディスクをUSB外付けハードディスクに作成するには、空(未割り当て)のハードディスクが必要です(Professional版のみ)。

- 作成したWindows PE 起動用ディスクから起動する場合には、ハードディスクを認識するためのドライバが必要になる場合があります。

- ※RAID/SCSI環境等でハードディスク/SSDが認識されない場合に必要です。

注意事項

- ハードディスク(ドライブ)にエラーや不良セクターが存在する場合、正常にバックアップ/復元ができない場合があります。
- BitLockerやその他の暗号化ソフトウェアでデータが暗号化されている場合は、バックアップ/復元を行うことはできません。
- 復元を行う場合、復元先ハードディスク/SSDにはバックアップ時のファイル使用領域以上の空きが必要です。
- バックアップを行うコンピュータとは別のコンピュータにシステムドライブを復元する場合、必ずしも復元先のコンピュータのOSが正常に起動できるとは限りません。すべての環境における動作保証はできませんのでご了承ください。
- バックアップファイルを保存するには、バックアップを行うハードディスク/SSDとは別に、USB外付けハードディスクなどをご利用ください。
- 特定のアプリケーション(例:Microsoft Officeなど)のみバックアップし、別のWindows環境に復元を行っても、ほとんどの場合、復元したアプリケーションを正しく起動できません。

革命シリーズとの共存について

HD革命/BackUp Next Ver.5は、「HD革命/BackUp Ver.1~12(シリーズやLite版、バンドル版含む)と同時にインストールすることはできません。

サポートについて

製品のお問い合わせにつきましては、Webの「お問い合わせフォーム」よりお願い致します。尚、サポートはメールのみの対応とさせていただきます。

「HD革命」は株式会社アーク情報システムの登録商標です。「HD革命/BackUp Next Ver.5」「HD革命/Copie Ver.2」の著作権は株式会社アーク情報システムが有しています。Microsoft および Windows は、米国およびその他の国における Microsoft Corporation の商標または登録商標です。その他記載されているすべての会社名および製品名は、各社の商標または登録商標です。製品の仕様およびパッケージ内容は、予告なく変更することがありますので、ご了承ください。

HD革命/BackUp Next Ver.5 ラインナップ

個人 法人
どちらでも使える

<p>Professional 1台用 通常版 本体価格 4,980円 + 消費税 4 589530 591500</p>	<p>Professional 1台用 乗り換え/優待版 本体価格 4,280円 + 消費税 4 589530 591517</p>
<p>Professional 1台用 アカデミック版 本体価格 3,980円 + 消費税 4 589530 591524</p>	<p>Professional 3台用 通常版 本体価格 8,280円 + 消費税 4 589530 591548</p>
<p>Professional 3台用 乗り換え/優待版 本体価格 6,980円 + 消費税 4 589530 591555</p>	<p>Professional 5台用 通常版 本体価格 11,800円 + 消費税 4 589530 591562</p>
<p>Standard 1台用 通常版 本体価格 4,280円 + 消費税 4 589530 591579</p>	<p>Standard 3台用 通常版 本体価格 6,980円 + 消費税 4 589530 591593</p>

【乗り換え/優待版】購入対象者
アーク製品(全製品対象)や他社製品(バックアップソフト、ハードディスクコピーソフト)をお持ちの方。

Pro限定 HD革命/Copie 収録 NEW

コピー＆ペースト方式のフォルダー間のバックアップ/ミラーリングソフト「HD革命/Copie」を収録。

バックアップ
ミラーリング

便利な機能

- 実行するタイミング
- zipに圧縮
- 複数タスク設定

今すぐ実行
〇〇分間隔
時刻指定
ミラーリング

更に
OS起動時や
シャット
ダウン時も
選択可能

Pro限定 起動用HDD/SSDの作成 NEW

起動用ディスクをUSBハードディスク/SSDに作成することができます。

作成後はいつも通り
USB-HDD/SSDとして使える!

Pro限定 その他Pro限定機能

- ◆ ファイルの絞り込み/除外設定 **NEW**
- ◆ 項目から選んでバックアップ/復元
- ※ Professional には、他にも限定機能を搭載しております。機能一覧もあわせてご確認ください。

取扱店

【開発元】 アーク情報システム
https://www.arkme.ark-info-sys.co.jp

【販売元】 Fun tion フังก์ション株式会社
https://www.function-fnc.co.jp

HD革命/BackUp Next Ver.5

Windows 10 / 8.1 対応



Windowsパソコンの バックアップ

安心 × 簡単 × 多彩



初心者も安心
簡単バックアップ



様々な設定が可能
スケジュール機能



不測のパソコントラブルに備えよう!

システム・データバックアップソフト

HD革命 BackUp Next Ver.5

HD革命 バックアップ ネクスト

画面構成や操作手順を改善
更にわかりやすく
簡単操作

多彩なバックアップ/復元
便利な機能を多数搭載

操作マニュアル
付
記録CD
付
ブランクCD-R
付



不測のパソコントラブルに備えよう!

Windows パソコンのバックアップに

システム・データバックアップソフト

HD革命 BackUp Next Ver.5

HD革命バックアップネクスト

Welcome バックアップ NEW

専用画面でシステムディスクを丸ごとフルバックアップする「Welcome バックアップ」を搭載しました。
※システムディスクとは別のハードディスク/SSDがバックアップ先として必要です。

今のパソコンの状態をバックアップしておこう!

バックアップの選択画面 NEW

専用画面で「簡単バックアップ」が「詳細バックアップ」の選択が可能となりました。

もう迷わない

サイクル設定・自動バックアップファイル削除機能

「サイクル設定」は、定期的なフルバックアップを取り直す機能です。フルバックアップから、次のフルバックアップまでの期間を、BackUp Next では「サイクル」といいます。



自動バックアップファイル削除機能 (保存するサイクル数設定)
保存するサイクル数を設定すると、設定したサイクル数を超えた時、一番古い「サイクル」のバックアップデータを自動で削除します。

簡単復元 NEW

「簡単バックアップ」で行ったバックアップファイルをバックアップ元と同じ環境に復元する機能です。

詳細復元

選択したバックアップファイルによって、そのバックアップファイル、バックアップ方式に応じた復元画面が表示されるようになりました。また復元前に復元後のディスクの状態を確認することが可能となりました。

初心者の方におすすめ

簡単バックアップ UsA

専用画面で「システムディスク(Windowsがインストールされているディスク全体) NEW」か「システムドライブ(Window sがインストールされているドライブ)」を簡単にバックアップすることができます。

バックアップ先を選択するだけ!

「スケジュールサイクル」設定機能を搭載 NEW
チェックを入れると、週一回のスケジュールでバックアップが行われ、4回目のバックアップ時に2回目に行われたバックアップファイルを削除し、常に「初回のバックアップファイル」「最新のバックアップファイル」「最新の1つ前のバックアップファイル」の3つのバックアップファイルを保持し続けます。

スケジュール設定

- 今すぐ実行 ● 1回のみ実行
- 日・週・月単位
- ログオン/ログオフ時
- コンピュータ起動/シャットダウン時
- USBデバイス接続時 NEW
- Windows イベント発生時


設定したUSBデバイスを接続するだけでバックアップ開始!



フル/差分/増分バックアップ


3種類のバックアップ方法をご用意!

フルバックアップ



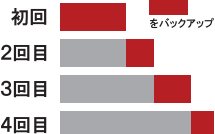
毎回すべてのデータをバックアップします。

差分バックアップ



2回目以降は初回のバックアップ時と比較して変更のあったデータをバックアップします。

増分バックアップ



2回目以降は前回のバックアップ時と比較して変更のあったデータをバックアップします。

バックアップファイルから直接データの取り出し



バックアップファイルをダブルクリックすることで、バックアップしたファイル/フォルダを確認することができます。また、復元することなくファイルを直接開いたり、ドラッグ&ドロップで取り出したりすることも可能です。

Windowsが起動できなくても復元可能



作成したWindows PE 起動用ディスクからパソコンを起動して、バックアップや復元を行うことができます。予め作成しておけば、Windowsが起動できなくなったパソコンでも、CD/USBメモリーから起動して復元することができます。

※ Professionalは、USB-ハードディスク/SSDにも作成可能

実行されなかったタスクの表示 NEW

スケジュール設定したタスクが、電源OFFの場合や、エラー・キャンセルなどで正常に完了しなかった場合に、一覧が表示されるようになりました。




● 今すぐ実行 ● 次回まで確認しない

どちらかを選択

バックアップの取り逃しを回避

バックアップ先の空き容量が少なくなった時のメッセージ表示 NEW

バックアップファイルの保存先の空き容量が、指定したサイズ以下となった場合にメッセージを表示することが可能となりました。



メッセージが表示されたら空き容量を確認しよう!

主な機能一覧

※「▲」は Professional のみ対応。

Pro Std PE 起動

Welcome バックアップ NEW ※1	●	●	×
バックアップの選択画面 NEW	●	●	×
簡単バックアップ UsA	●	●	●
バックアップ元の選択 NEW	●	●	●
スケジュールサイクルバックアップ NEW	●	●	×
詳細バックアップ(セクターバックアップ方式)	●	●	●
詳細バックアップ(ファイルバックアップ方式) ※2	●	●	●
ファイルの絞り込み/除外設定 UsA	●	×	▲
項目から選んでバックアップ	●	×	×
スケジュールバックアップ UsA	●	●	×
USBデバイス接続時にバックアップ NEW ※3	●	●	×
差分/増分バックアップ UsA	●	●	×
バックアップのサイクル設定 ※4	●	●	×
自動バックアップファイル削除機能 ※5	●	●	×
バックアップファイルの暗号化 UsA ※6	●	×	▲
バックアップファイルのパスワード保護	●	●	●
バックアップファイルの分割サイズ指定	●	●	●
バックアップ終了後に実行する操作 (スリープ・休止状態・シャットダウン・再起動) ※7	●	●	▲
スリープを解除してスケジュールを実行	●	●	×
ネットワーク接続速度(転送速度)の上限設定	●	×	×
バックアップ中のパソコン操作	●	●	×
タイムスライスバックアップ ※8	●	●	×
フォルダーのバックアップ・ミラーリングソフト HD革命/Copie 収録 NEW	●	×	×
簡単復元 NEW ※9	●	●	●
詳細復元	●	●	●
起動中のパソコンから復元	●	●	—
パソコンが起動できない状態から復元	—	—	●
大きいドライブや小さいドライブへの復元	●	●	●
新しいハードディスク/SSDに交換して復元	●	●	●
バックアップ後に更新・追加されたデータを残して復元 ※6	●	●	●
パーティションの上書き・差し込み復元 NEW	●	●	●
ファイルの絞り込み/除外設定	●	×	▲
項目から選んで復元	●	×	×
バックアップファイルから直接データの取り出し	●	●	—
タスクやログを管理・編集 UsA	●	●	×
バックアップ先の空き容量が少なくなった時のメッセージ表示 NEW	●	●	●
実行されなかったタスクの表示 NEW	●	●	×
アクションセンターでの通知 NEW	●	●	×
タスクやログのインポート/エクスポート	●	●	×
Windows PE 起動用ディスクの作成	●	●	×
Windows PE 起動用ハードディスク/SSDの作成 NEW	●	×	×
バックアップファイルの検査	●	●	●
バックアップファイルからISOファイルを作成	●	●	●
ISOファイルの書き込みツール	●	●	●
バックアップの状態をE-mailで通知	●	×	×
ソフトを使用できるユーザーを制限	●	×	×

バックアップ

復元

便利な機能

※1 専用画面でシステムディスクを丸ごとフルバックアップする機能です。バックアップ元のハードディスク/SSDの他に、もし1台バックアップ先のハードディスク/SSDが必要。 ※2 ファイル/フォルダを個別に選択してバックアップします。システムドライブを丸ごとバックアップすることはできません。 ※3 パソコン起動時に接続されたままの状態ではバックアップは開始されません。 ※4 指定した回数の差分/増分バックアップが実行されると、フルバックアップを取り直す機能です。バックアップ先の容量不足にはご注意ください。 ※5 指定された保持するサイクル数を超えた場合に古いバックアップファイルを自動で削除する機能です。 ※6 ファイルバックアップ方式のみ。 ※7 「シャットダウン」と「再起動」のみ選択できます。 ※8 指定した時間間隔で自動的に任意フォルダの増分バックアップをとる機能です。 ※9 「簡単バックアップ」で行ったバックアップファイルをバックアップ元と同じ環境に復元する機能です。 ※10 PE起動は事前に「Windows PE 起動用ディスク」を作成しておく必要があります。